

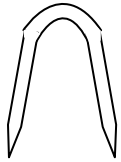

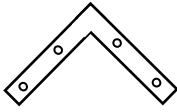
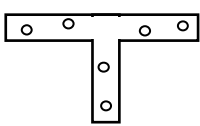
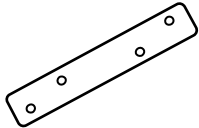
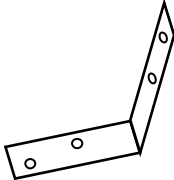
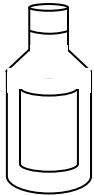
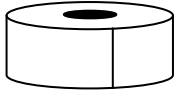


1. 行灯材料購入

(1) 金具、針金類

- ・ 以下は行灯制作に使うものです。基本的に、ジョイフルエーカー（北区屯田8条5丁目5-1、TEL011-775-7777）の値段をのせています。
- ・ *印の値段はビバホーム新琴似店（北区新琴似 1 条 7 丁目 9-50、TEL011-764-7011）の値段です。
- ・ 値段は参考です。

品名	形状	規格	値段(円)	用途、補足事項
釘		75mm×90本	140	木材同士の接合 値段は安い 電動ドリル+ねじの方がきちんと固定できる
		180本	260	
		65mm×120本	140	
		250本	260	
		50mm×160本	130	
		400本	260	
		45mm×220本	130	
		570本	260	
ねじ (コーススレッド)		75mm×40本	140	木材同士の接合 ソケットと木材の接合 箱で買う方が経済的 電動ドリルと共に使う
		400本	398	
		65mm×50本	140	
		500本	398	
針金		【1kg】		骨組みの作成 下2つは針金と針金との接合のためによく使われる ※最近値段が上昇しています。
		#10	350	
		#12	360	
		#14	370	
		#16	380	
		#18	400	
		#20	420	
		#22×70m	248*	
#24×12m	63*			

ステーブル		25mm×220 個	160	針金と木材の接合
かすがい		90mm 120mm	10 8~20	木材同士の接合 木材にひびが入らないよう注意
平横		48mm 65mm	20 30	木材同士の接合 厚さによって値段も変わる
T型		67mm 75mm 90mm	50 70 90	木材同士の接合 厚さによって値段も変わる
一文字		65mm 70mm(ステンレス)	28 55	木材同士の接合 厚さ、材質によって 値段も変わる
金折		45mm 特厚 ステンレス(薄い) (厚い) アルミ	70 65 150 265	木材同士の接合 厚さ、材質によって 値段も変わる
木工用ボンド				木材同士の接合、紙 貼り、針金固定
ビニールテープ		各色	30	針金同士の接合、電 飾に利用